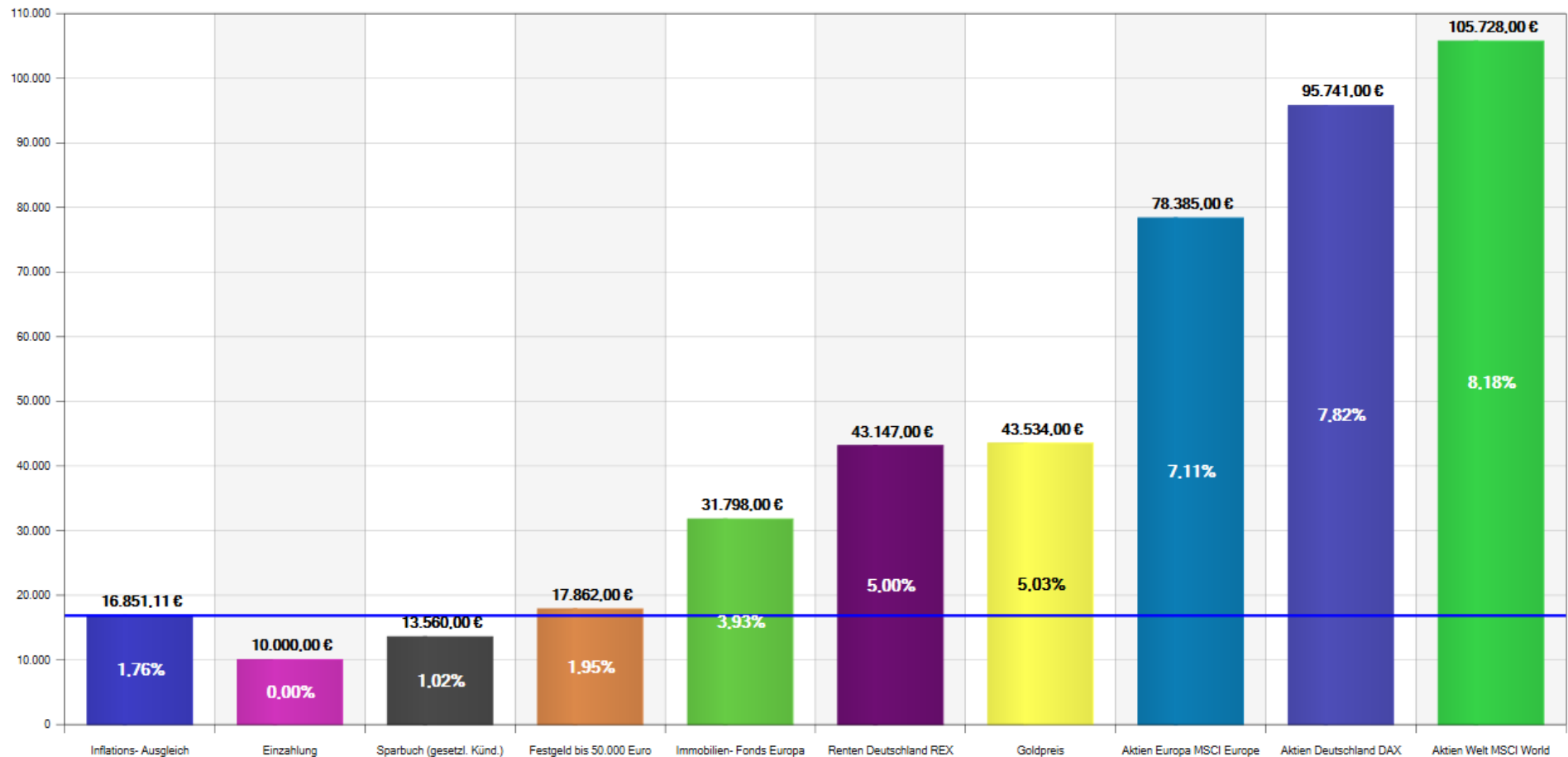
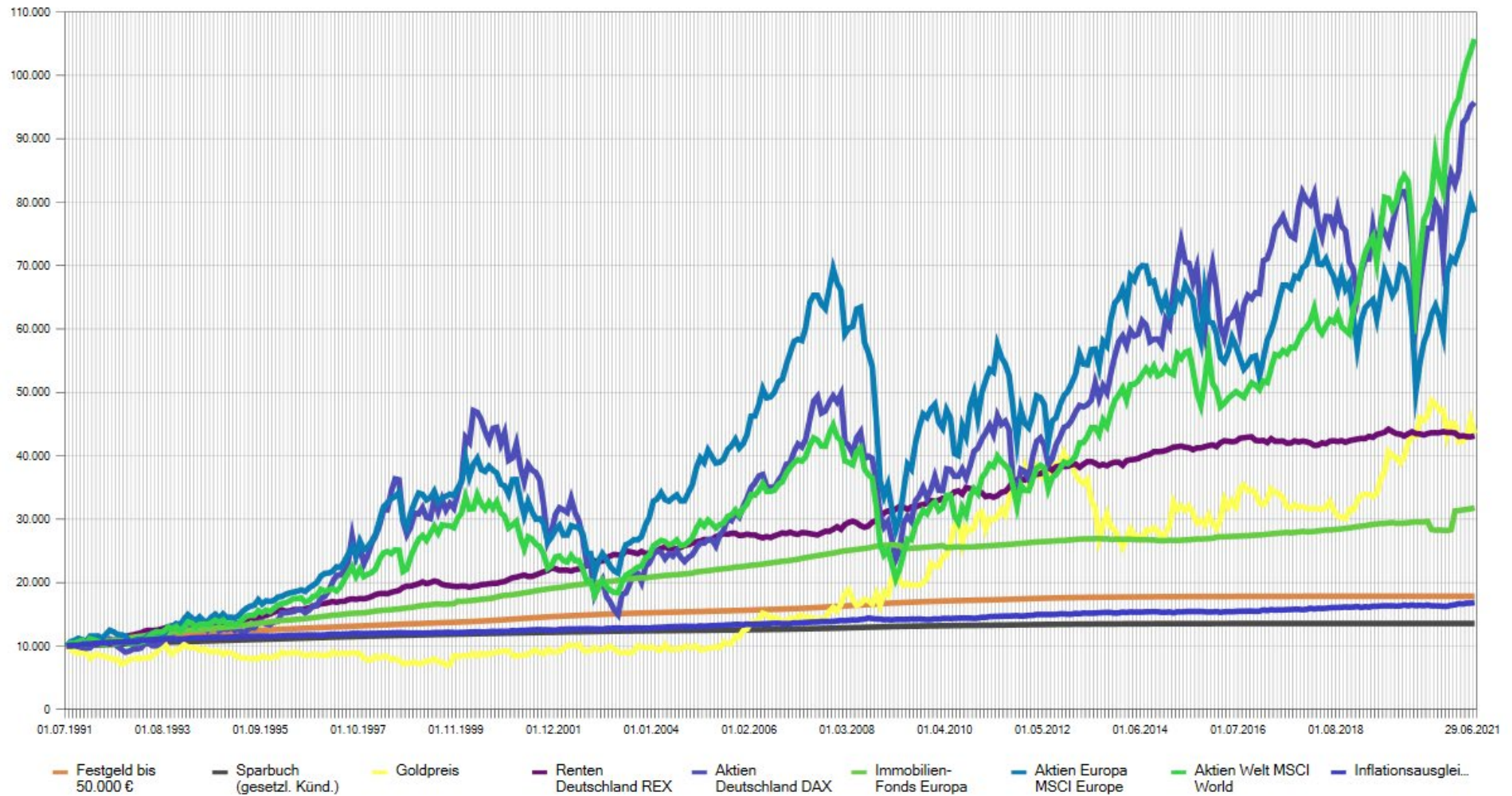


## Historische Wertentwicklung verschiedener Anlageklassen und Indizes. Wertentwicklung einer Anlage von 10.000 Euro vom 01.07.1991 bis zum 30.06.2021 (30 Jahre)



Quelle: Finanzen FundAnalyzer, [www.fundanalyzer.de](http://www.fundanalyzer.de)

## Historische Wertentwicklung verschiedener Anlageklassen und Indizes (Verlaufsgrafik). Wertentwicklung einer Anlage von 10.000 Euro vom 01.07.1991 bis zum 30.06.2021 (30 Jahre)

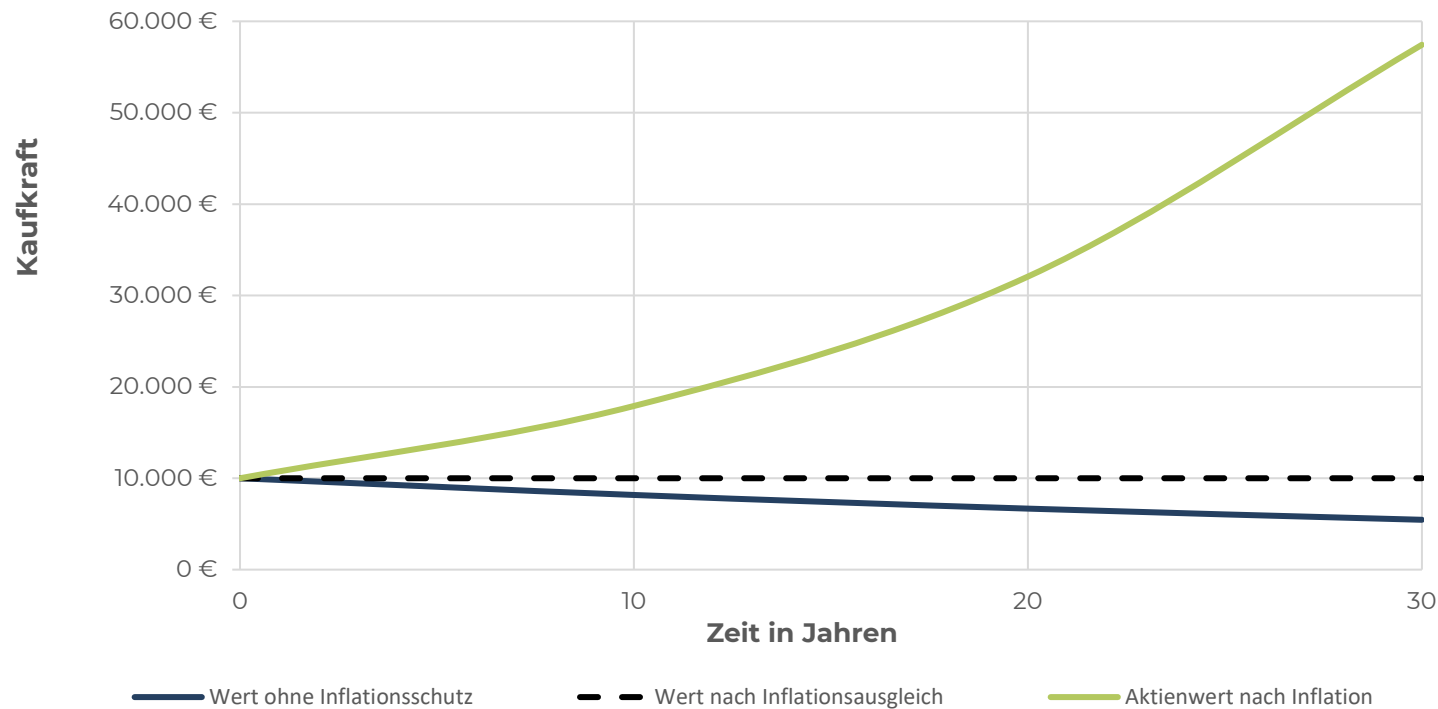


## Historische Wertentwicklung des amerikanischen S&P 500 (Standard & Poor's 500) (einer der meistbeachteten Aktienindizes der Welt \* Aktien von 500 der größten börsennotierten US-amerikanischen Unternehmen)



## Auswirkungen der Inflation auf die Kaufkraft

### Was wird aus einer Anlage von 10.000 Euro nach 3, 10, 20 und 30 Jahren?



Bei einer jährlichen Inflationsrate von 2% p.a. sinkt der reale Wert einer Einmalanlage von 10.000 Euro nach 10 Jahren auf 8.170 Euro, nach 20 Jahren auf 6.676 Euro und nach 30 Jahren auf 5.455 Euro.

Zum Vergleich: Bei einer durchschnittlichen langfristigen jährlichen Rendite von 8% p.a. bei Aktien bleibt nach Inflation von 2% p.a. nach 10 Jahren eine Kaufkraft von 17.908 Euro, nach 20 Jahren von 32.071 Euro und nach 30 Jahren eine Kaufkraft von 57.435 Euro.